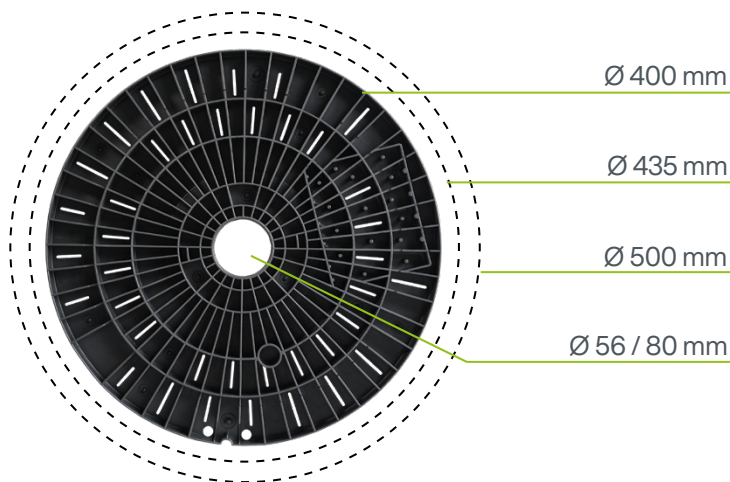


# KUNSTSTOFF-SPULEN AUS EINEM STÜCK



WÄHLEN SIE IHRE  
FLANSCHGRÖSSE

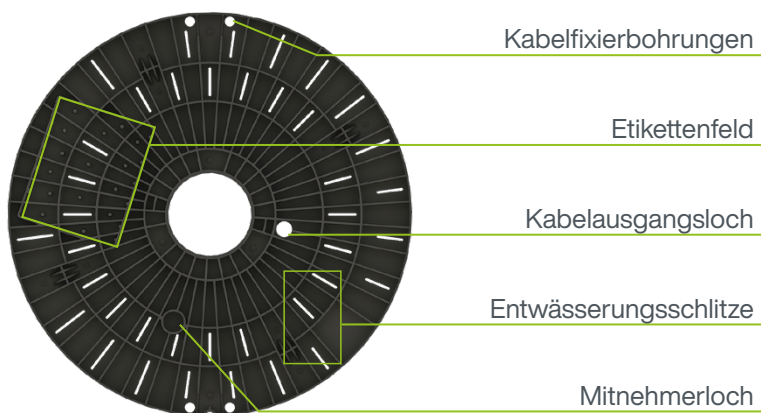
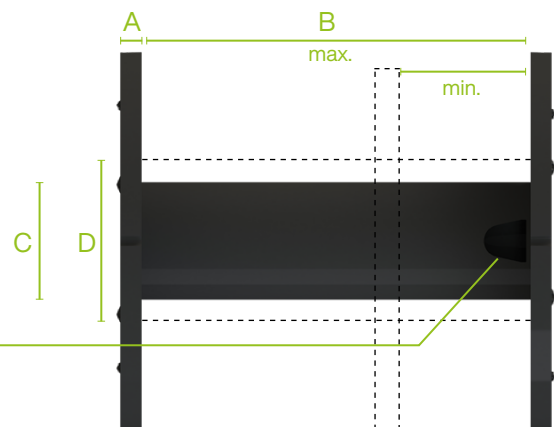
Anpassbar bei  
Ø Achsloch  
Ø Flansch  
Traglast

Ø mm	400	435	500
kg	60-80	80-100	100-120

WÄHLEN SIE IHRE  
WICKELBREITE

Anpassbar bei  
Wickelbreite  
Kerndurchmesser  
Kern mit/ohne Kabel-  
einführungsloch

- A 22,5 mm
  - B 200 - 500 mm
  - C 125 mm
  - D 150 mm
- Kabeleinführungsloch



WÄHLEN SIE IHRE  
AUSSTATTUNG

zusätzliche  
Ausstattung  
Stapelhilfen  
Platz für Ihr Logo